


ARNES DE SEGURIDAD

REF: CL0405X



ANSI Z359.11-2014
ARNES DE SEGURIDAD

DESCRIPCIÓN

Arnés de cuatro puntos de anclaje con faja lumbar en X, permite una mayor comodidad para trabajos de posicionamiento estando apoyado sobre los pies, sistema cruzado en el pecho para brindar mayor seguridad ante una eventual caída, especial para trabajos en obras civiles, mantenimientos industriales y montajes metal mecánicos, fabricado en reatas de poliéster de alta tenacidad de 6.800 lb, Anillos en "D" con resistencia de 6.200 lb, costuras en poliéster de alta tenacidad con tratamiento UV.

EXPOSICIÓN



TEMPERATURAS
TEMPERATURAS
EXCESIVAMENTE ALTAS



QUÍMICA
LA EXPOSICIÓN A
PRODUCTOS QUÍMICOS
PUEDE CAUSAR DAÑOS



EXPOSICIÓN
EXPOSICIÓN A TRABAJOS
DE SOLDADURA



SOLVENTES
AGENTES COMO PINTURAS
DISOLVENTES Y OTROS.



ELECTRICIDAD
PELIGROS POTENCIALES
COMO CORRIENTE ELÉCTRICA.



Acollador de estacionamiento




Argolla D frontal



Argolla de posicionamiento



Hebilla de ajuste





Indicador de impacto




Argolla D frontal



Caja de instrucciones



Faja lumbar



GARANTIA

La garantía de ORBIT FALL PROTECTION SYSTEMS es de 3 años contra cualquier defecto de fabricación (Tener en cuenta que el desgaste natural de las fibras, no están cubiertas bajo la garantía), una vez haya sido probado y constatado como defectuoso. Frente a esto, el cliente deberá presentar su inquietud a nuestras asesoras ((+57)321 373 8681), quienes le informaran como proceder. Para mantener la garantía se deben hacer los mantenimientos e inspecciones que garanticen la vida útil del equipo. Sin embargo, los equipos que tengan mecanismos móviles como, por ejemplo: ganchos, arrestadores, hebillas de ajuste rápido, entre otros, estos elementos individuales solo tendrán una garantía de 6 meses. ORBIT FALL PROTECTION SYSTEMS no se hará responsable sobre cualquier uso, manipulación o instalación inadecuada, el cual incurra en una lesión directa o indirecta al cliente y/o terceros, daños o pérdidas correspondientes al mal uso del producto. Es necesario que antes de usarlo, el cliente y futuro usuario deberá determinar si el producto es apropiado para el uso al cual se requiere y este mismo asume toda responsabilidad (incluyendo riesgos) en torno al uso.

VIDA UTIL

VIDA ÚTIL

La vida útil plena de los equipos ORBIT FALL PROTECTION SYSTEMS es de 10 años, la cual depende de los resultados de las inspecciones realizadas por una persona debidamente capacitada y formada por el fabricante, quien asume la responsabilidad de avalar el equipo una vez al año, mientras el equipo cumpla con la normatividad vigente durante la vida útil. Por otro lado, tenga en cuenta que la composición de nuestros equipos de aluminio y acero inoxidable garantiza una mayor resistencia en los entornos adversos asegurando vida útil plena y óptima.

VIDA ÚTIL POTENCIAL

La Vida útil potencial: En caso tal de no realizar adecuadamente el almacenamiento, mantenimiento, evidenciarse transporte inadecuado, modificaciones, estar expuesto a condiciones ambientales extremas o contacto con agentes químicos que deterioren los componentes del equipo y en caso tal de un suceso no controlado repentino puede llevar al retiro inmediato del equipo.


RECOMENDACIONES

Se debe tener en cuenta las siguientes recomendaciones para extender la vida útil del equipo:

- 1-Tener un buen almacenamiento donde el equipo se encuentre adecuadamente suspendido, para evitar rupturas o un desgaste al textil o plástico, (Se recomienda no doblar el espaldar del arnés para evitar su ruptura).
- 2-Realizar mantenimientos a los resortes de los ganchos y hebillas que cuenten con ello, (lubricarlos).
- 3-Realizar limpieza al textil: Retirar el polvo, materiales particulados y/o costras que disminuyan la vida útil del mismo.
- 4-Realizar lavado de los equipos con un jabón neutro, y secarlos a temperatura ambiente, donde no haya exposición a luz directa.
- 5-Use el equipo adecuado a su labor, (recuerde que cada equipo está diseñado para unas labores y condiciones específicas; ejemplo para evitar corrosión, arco eléctrico, quemaduras por soldadura, etc., comuníquese con su asesor comercial para aclarar sus dudas y adquirir el equipo más adecuado a su labor.)
- 6-Implementar una hoja de vida al equipo para tener un control y trazabilidad adecuado, leer las instrucciones del equipo antes de usarlo.
- 7-No retire las etiquetas del equipo, ya que esto anula la garantía y deja al equipo fuera de servicio.
- 8-Tener el equipo actualizado a la norma vigente.
- 9-No conectar equipos de soldadura en las líneas como puesta a tierra.
- 10-Realizar un mantenimiento preventivo a la estructura de soporte.
- 11-Realizar mantenimiento preventivo al equipo en cuestión.

ORBIT FALL PROTECTION SYSTEMS

WWW.ORBITH.COM.CO



321 373 8681 

ORBIT COLOMBIA 

WJ RESCATE LTDA 

ORBITFALLPROTECTION 

ORBIT FALL PROTECTION SYSTEMS 